

## คู่มือ

การใช้งานการยื่นแบบขอตัดสำเนาใบรับรองมาตรฐานเครื่องโทรคมนาคมและอุปกรณ์ออนไลน์



สำนักเทคโนโลยีและมาตรฐานโทรคมนาคม  
สำนักงานคณะกรรมการกิจการกระจายเสียง กิจการโทรทัศน์ และกิจการโทรคมนาคมแห่งชาติ

## คำนำ

เพื่อเป็นการอำนวยความสะดวกแก่ประชาชน สำนักเทคโนโลยีและมาตรฐานโทรคมนาคม สำนักงาน กสทช. ได้จัดทำช่องทางการยื่นขอคัดสำเนาใบรับรองมาตรฐานเครื่องโทรคมนาคมและอุปกรณ์ ซึ่งจะยื่นขอคัดสำเนาใบจดทะเบียนเครื่องโทรคมนาคมและอุปกรณ์ (ประเภท ก. หรือ Class A) และใบรับรองเครื่องโทรคมนาคมและอุปกรณ์ (ประเภท ข. หรือ Class B) ผ่านช่องทางออนไลน์ได้ โดยประชาชนที่จะขอรับบริการดังกล่าวไม่จำเป็นต้องเดินทางเข้ามาติดต่อที่สำนักเทคโนโลยีและมาตรฐานโทรคมนาคม สำนักงาน กสทช. ด้วยตัวเอง ซึ่งระบบที่สำนักเทคโนโลยีและมาตรฐานโทรคมนาคม ได้จัดทำขึ้นมานี้ จะสามารถดำเนินการยื่นแบบคำขอออนไลน์ การคลิกลิ้งค์เข้าสู่การยื่นขอคัดสำเนาหรือสแกนผ่าน QR Code ซึ่งสามารถขอคัดสำเนาใบรับรองมาตรฐานเครื่องโทรคมนาคมและอุปกรณ์ได้สูงสุดครั้งละ 5 รุ่น และผู้ขอรับบริการจะสามารถติดตามสถานะของการยื่นแบบคำขอคัดสำเนาได้ตลอด 24 ชั่วโมง รวมถึงมีการแจ้งผลการตรวจสอบเอกสารสำหรับกรณีที่ไม่ครบถ้วน และแจ้งให้ผู้ขอรับบริการชำระเงินเมื่อเอกสารครบถ้วนถูกต้องแล้ว ไปยังผู้ขอรับบริการผ่านช่องทางจดหมายอิเล็กทรอนิกส์ (E-mail) หรือแอปพลิเคชัน Line สำหรับผู้ที่ยื่นผ่านช่องทาง Line@

## สารบัญ

	หน้า
1. การยื่นคำขอคัดสำเนาใบรับรองมาตรฐานเครื่องโทรคมนาคมและอุปกรณ์	1
2. การติดตามสถานะของการยื่นแบบคำขอคัดสำเนาออนไลน์	13
3. ช่องทางการชำระค่าธรรมเนียม	16
4. การส่งหลักฐานการชำระค่าธรรมเนียม	17

1. การยื่นคำขอคัดสำเนาใบรับรองมาตรฐานเครื่องโทรคมนาคมและอุปกรณ์
  - 1.1 เข้าไปที่ [standard.nbtc.go.th](http://standard.nbtc.go.th) เลือกเมนู “บริการออนไลน์”

The screenshot displays the official website of the National Broadcasting and Telecommunications Commission (NBT). The header features the NBT logo and the text "nbtb. | โทรคมนาคม" and "สำนักงานเทคโนโลยีและมาตรฐานโทรคมนาคม (ทท.)". Below the header is a navigation menu with items: หน้าแรก, บริการออนไลน์, หน้าทีและการึกา, การตรวจสอบและรับรองมาตรฐาน, วนบริการด้านการทดสอบ, กฎระเบียบและมาตรฐาน, ผลการปฏิบัติงาน, อัตราค่าบริการและแบบคำขอ, ประชาสัมพันธ์, and ติดต่อเรา. A dropdown menu is open under "บริการออนไลน์", listing: ยื่นแบบรับรองตนเองของผู้ประกอบการ (SDoC), ยื่นขอจดทะเบียนเครื่องวิทยุคมนาคม (Class A), ยื่นขอรับรองเครื่องวิทยุคมนาคม (Class B), บริการคัดสำเนาออนไลน์, วนออกเครื่องมือหาย ๑, and รหัสประจำตัวผู้ประกอบการ. The main content area shows a video player with a play button and a thumbnail of a meeting. At the bottom, there are four service tiles: "Type Approval ง่ายๆ", "ระบบลิ้นแหข้อูล การรับรองงานของห้องปฏิบัติการ", "ระบบฐานข้อมูล ผู้ประกอบการ", and "ระบบติดตามสถานะ การดำเนินการตรวจสอบและรับรองมาตรฐาน".

1.2 เลือก “ยื่นคำค้ดสำเนาออนไลน์” เพื่อเริ่มต้นยื่นแบบคำขอค้ดสำเนาฯ



ค้ดสำเนาออนไลน์

## บริการค้ดสำเนาใบรับรองออนไลน์

เมื่อท่านชำระเงินเรียบร้อยแล้ว  
กรุณาแนบหลักฐานชำระเงินกลับมายังระบบด้วย  
ขอบคุณครับ



### 1.3 กรอกรายละเอียดข้อมูลทั่วไปในส่วนที่ 1 ของแบบคำขอฯ

The image shows a web form titled "ระบบขอตัดสำเนาออนไลน์" (Online Copy Request System) from the "กรมส่งเสริมการค้าระหว่างประเทศ" (Department of International Trade Promotion). The form is for a "ขอตัดสำเนา ทท." (Request for Copy of TT) and is the first section of a multi-part form.

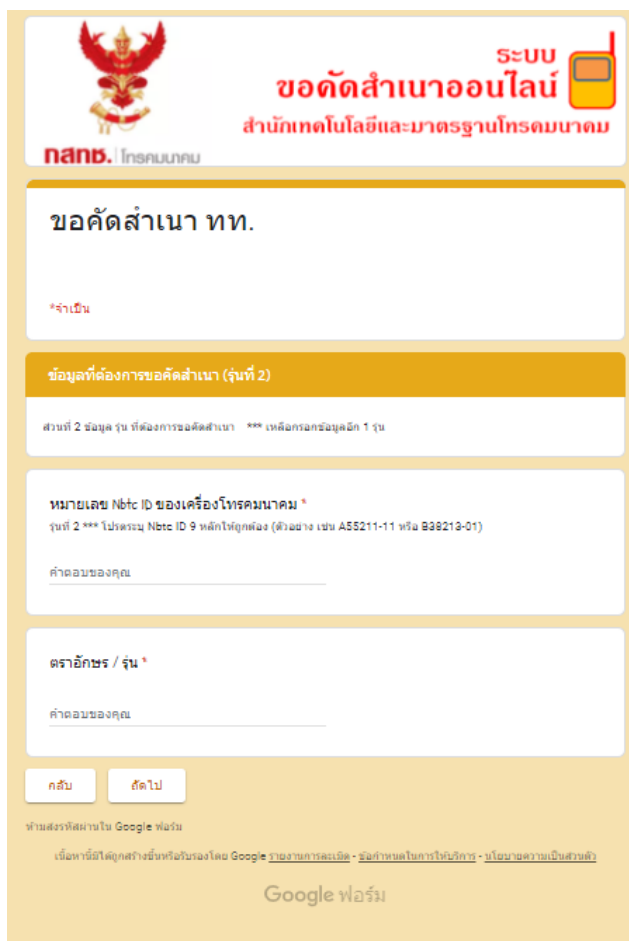
The form fields are as follows:

- ขอตัดสำเนา ทท.** (Request for Copy of TT): A dropdown menu for selecting the type of copy request.
- ชื่อผู้ยื่น** (Applicant Name): A text input field.
- ชื่ออีเมล \*** (Email Name \*): A text input field with an asterisk indicating it is required.
- อีเมลของคุณ** (Your Email): A text input field for the email address.
- ประเภทผู้ยื่นคำขอ \*** (Applicant Type \*): Radio button options for "บุคคลธรรมดา" (Individual) and "นิติบุคคล" (Legal Entity).
- ชื่อ-สกุล / ชื่อบริษัท (ใช้ในการออกใบเสร็จ) \*** (Name-Surname / Company Name (Used for Invoice) \*): A text input field with an asterisk. A note below says "\*\*\* ไม่ควรระบุข้อมูลให้ถูกต้อง" (\*\*\* Do not specify information accurately).
- คำขอของคุณ** (Your Request): A text input field.
- เบอร์โทรศัพท์ \*** (Phone Number \*): A text input field with an asterisk.
- คำขอของคุณ** (Your Request): A text input field.
- ชื่อในการออกใบเสร็จ \*** (Name for Invoice \*): A text input field with an asterisk.
- คำขอของคุณ** (Your Request): A text input field.
- จำนวนวันที่ต้องการขอตัดสำเนา \*** (Number of days required for copy request \*): Radio button options for 1, 2, 3, 4, and 5 days.

At the bottom of the form, there is a "ถัดไป" (Next) button, a "ทางสะดวกใช้งานโดย Google ฟอรัม" (Conveniently used by Google Forum) note, and a "Google ฟอรัม" (Google Forum) logo.

หมายเหตุ แนะนำให้ใช้ gmail ในการยื่นคำขอตัดสำเนาออนไลน์

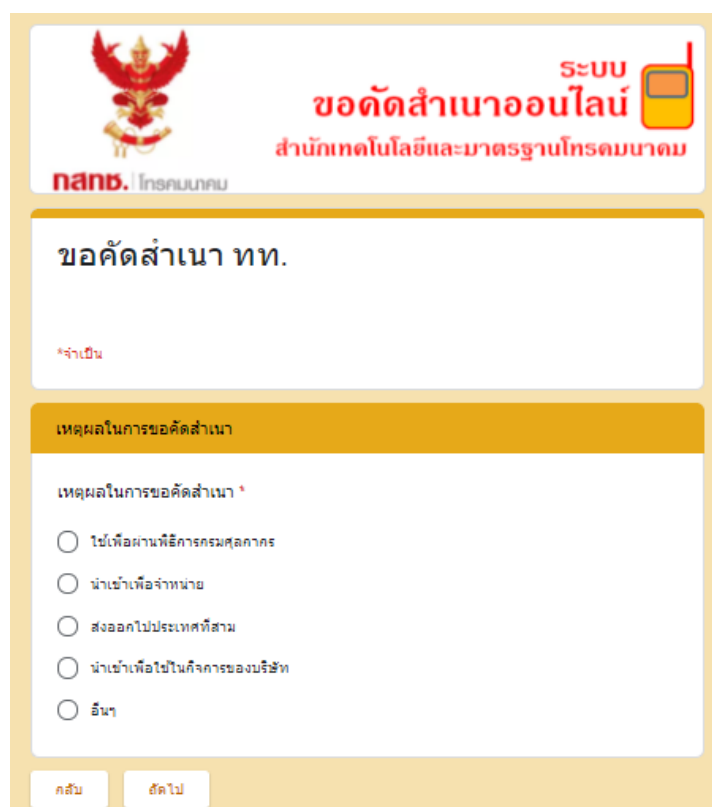
1.4 กรอกรายละเอียดของเครื่องโทรคมนาคมและอุปกรณ์ที่ผ่านการตรวจสอบรับรองมาตรฐานจากสำนักงาน กสทช. แล้ว ประกอบด้วย หมายเลข NBTC ID / ตราอักษร / รุ่น ให้ถูกต้อง



**หมายเหตุ** เพื่อความถูกต้องและรวดเร็ว ในการให้บริการ กรุณากรอกหมายเลข NBTC ID และตราอักษร/รุ่นที่ประสงค์จะขอตัดสำเนาฯ โดยสามารถตรวจสอบเครื่องโทรคมนาคมและอุปกรณ์ที่ผ่านรับรองมาตรฐานจาก กสทช. แล้วได้จาก [mocheck.nbtc.go.th](http://mocheck.nbtc.go.th) หรือ

ดาวน์โหลด Application ➔ Mocheck ได้ที่  และ 

1.5 เมื่อผู้ขอรับบริการกรอกรายละเอียดเครื่องโทรคมนาคมและอุปกรณ์ที่มีความประสงค์จะขอตัดสำเนาแล้ว ให้ผู้ขอรับบริการแจ้งเหตุผลของการขอตัดสำเนาไปรับรองมาตรฐานเครื่องโทรคมนาคมและอุปกรณ์




The image shows a screenshot of a Thai government website for online application. At the top left is the Thai coat of arms and the text 'กสทช. | โทรคมนาคม'. To the right is the title 'ระบบ ขอตัดสำเนาออนไลน์' and 'สำนักเทคโนโลยีและมาตรฐานโทรคมนาคม' with a mobile phone icon. Below this is a form with a header 'ขอตัดสำเนา ทท.' and a red asterisk note '\*จำเป็น'. The main section is titled 'เหตุผลในการขอตัดสำเนา' and contains a sub-header 'เหตุผลในการขอตัดสำเนา \*' followed by five radio button options: 'ไปเพื่อผ่านพิธีการกรมศุลกากร', 'นำเข้าไปจำหน่าย', 'ส่งออกต่างประเทศที่สาม', 'นำเข้าไปในกิจการของบริษัท', and 'อื่นๆ'. At the bottom are two buttons: 'กลับ' and 'ถัดไป'.



## 1.6 ผู้ยื่นคำขอแนบเอกสารประกอบการพิจารณาดังนี้

### 1.6.1 นำเข้าเครื่องวิทยุคมนาคมเพื่อใช้ส่วนตัว

- หน้าบัตรประชาชน
- ใบขนสินค้า หรือ Invoice
- หนังสือรับรองบริษัทฯ ไม่เกิน 90 วัน (กรณีที่เป็นนิติบุคคล)
- หนังสือมอบอำนาจ (กรณีที่ผู้ยื่นขอคัดสำเนาได้รับมอบอำนาจ)



ระบบ  
**ขอคัดสำเนาออนไลน์**

สำนักเทคโนโลยีและมาตรฐานโทรคมนาคม

**ขอคัดสำเนา ทท.**

ระบบจะบันทึกชื่อและรูปภาพที่เชื่อมโยงกับบัญชี Google เมื่อคุณอัปโหลดไฟล์และส่งแบบฟอร์มนี้.  
อีเมลของคุณจะไม่รวมอยู่ในคำตอบ

\* ระบุว่าเป็นคำถามที่จำเป็น

เอกสารแนบคำขอคัดสำเนา

\*\*\* โปรดแนบเอกสารให้ครบถ้วน

**กรณีบุคคลธรรมดา**

1. สำเนาบัตรประชาชน
2. ใบขนสินค้า หรือ ใบ Invoice

**กรณีนิติบุคคล**

1. หนังสือรับรองการจดทะเบียนนิติบุคคล (มีอายุไม่เกิน ๙๐ วัน)
2. หนังสือมอบอำนาจ
3. ใบขนสินค้า หรือ ใบ Invoice


โปรดแนบเอกสารตามเงื่อนไขการขอคัดสำเนา \*

แนบเอกสารได้สูงสุด 5 รายการ

[📎 เพิ่มไฟล์](#)


กลับ
ถัดไป
ล้างแบบฟอร์ม

- 1.6.2 นำเข้าเครื่องวิทยุคมนาคมเพื่อจำหน่ายในประเทศ
- หน้าบัตรประชาชน
  - ใบชนสินค้า หรือ Invoice
  - หนังสือรับรองบริษัทฯ ไม่เกิน 90 วัน (กรณีที่เป็นนิติบุคคล)
  - หนังสือมอบอำนาจ (กรณีที่ผู้ยื่นขอคัดสำเนาได้รับมอบอำนาจ)
  - ใบอนุญาตค้าเครื่องวิทยุคมนาคม (ที่ออกให้โดยสำนักงาน กสทช.)
  - ระบุผู้รหัสประกอบการ 4 หลัก



**ระบบ**  
**ขอคัดสำเนาออนไลน์**

สำนักเทคโนโลยีและมาตรฐานโทรคมนาคม



**กสทช. | โทรคมนาคม**

---

**ขอคัดสำเนา ทท.**

ระบบจะบันทึกชื่อและรูปภาพที่เชื่อมโยงกับบัญชี Google เมื่อคุณอัปโหลดไฟล์และส่งแบบฟอร์มนี้. อีเมลของคุณจะไม่รวมอยู่ในคำตอบ

\* ระบุว่าเป็นคำถามที่จำเป็น

เอกสารแนบสำเนาขอคัดสำเนา

\*\*\* โปรดแนบเอกสารให้ครบถ้วน

**กรณีบุคคลธรรมดา**

1. สำเนาบัตรประชาชน
2. ใบชนสินค้า หรือ ใบ Invoice
3. ใบค้า ๆ ที่ออกโดย สำนักงาน กสทช.

**กรณีนิติบุคคล**

1. หนังสือรับรองการจดทะเบียนนิติบุคคล (มีอายุไม่เกิน ๙๐ วัน)
2. หนังสือมอบอำนาจ
3. ใบชนสินค้า หรือ ใบ Invoice
4. ใบค้า ๆ ที่ออกโดย สำนักงาน กสทช.

รหัสผู้ประกอบการ ๔ หลัก \*

คำตอบของคุณ


โปรดแนบเอกสารตามเงื่อนไขการขอคัดสำเนา \*

แนบเอกสารได้สูงสุด 5 รายการ

[ดู เพิ่มไฟล์](#)


กลับ
ถัดไป
ล้างแบบฟอร์ม

- 1.6.3 นำเข้าเครื่องวิทยุคมนาคมเพื่อส่งออกไปยังประเทศที่สาม
- หน้าบัตรประชาชน
  - หนังสือรับรองบริษัทฯ ไม่เกิน 90 วัน (กรณีที่เป็นนิติบุคคล)
  - หนังสือมอบอำนาจ (กรณีที่ผู้ยื่นขอคัดสำเนาได้รับมอบอำนาจ)
  - หนังสือเรียน ผู้อำนวยการสำนักเทคโนโลยีและมาตรฐานโทรคมนาคม พร้อมระบุเหตุผลของการส่งไปประเทศที่สาม



ระบบ  
**ขอคัดสำเนาออนไลน์**

สำนักเทคโนโลยีและมาตรฐานโทรคมนาคม



**กนท.** โทรคมนาคม

---

### ขอคัดสำเนา ทท.

ระบบจะบันทึกชื่อและรูปภาพที่เชื่อมโยงกับบัญชี Google เมื่อคุณอัปโหลดไฟล์และส่งแบบฟอร์มนี้. อีเมลของคุณจะไม่รวมอยู่ในคำตอบ

\* ระบุว่าใบสำคัญที่จำเป็น

เอกสารแนบคำขอคัดสำเนา

\*\*\* โปรดแนบเอกสารให้ครบถ้วน

**กรณีบุคคลธรรมดา**

1. สำเนาบัตรประชาชน
2. แบบหนังสือเรียนผู้อำนวยการสำนักเทคโนโลยีและมาตรฐานโทรคมนาคม พร้อมทั้งแจ้งเหตุผลที่ส่งออกไปประเทศที่ 3

**กรณีนิติบุคคล**


1. หนังสือรับรองการจดทะเบียนนิติบุคคล (มีอายุไม่เกิน ๙๐ วัน)
2. หนังสือมอบอำนาจ
3. แบบหนังสือเรียนผู้อำนวยการสำนักเทคโนโลยีและมาตรฐานโทรคมนาคม พร้อมทั้งแจ้งเหตุผลที่ส่งออกไปประเทศที่ 3

โปรดแนบเอกสารตามเงื่อนไขการขอคัดสำเนา \*  
แนบเอกสารได้สูงสุด 5 รายการ

[↑](#) เพิ่มไฟล์


กลับ
ถัดไป
ล้างแบบฟอร์ม

- 1.6.4 นำเข้าเครื่องวิทยุคมนาคมเพื่อใช้ในกิจการของบริษัท
- หน้าบัตรประชาชน
  - ใบชนสินค้า หรือ Invoice
  - หนังสือรับรองบริษัทฯ ไม่เกิน 90 วัน (กรณีที่เป็นนิติบุคคล)
  - หนังสือมอบอำนาจ (กรณีที่ผู้ยื่นขอคัดสำเนาได้รับมอบอำนาจ)



ระบบ  
**ขอคัดสำเนาออนไลน์**

สำนักเทคโนโลยีและมาตรฐานโทรคมนาคม



**กนท. โทรคมนาคม**

---

**ขอคัดสำเนา ทท.**

ระบบจะบันทึกชื่อและรูปภาพที่เชื่อมโยงกับบัญชี Google เมื่อคุณอัปโหลดไฟล์และส่งแบบฟอร์มนี้. อีเมลของคุณจะไม่รวมอยู่ในคำตอบ

\* ระบุว่าเป็นคำถามที่จำเป็น

---

เอกสารแนบคำขอคัดสำเนา

\*\*\* โปรดแนบเอกสารให้ครบถ้วน

---

**กรณีบุคคลธรรมดา**

1. สำเนาบัตรประชาชน
2. ใบชนสินค้า หรือ ใบ Invoice

**กรณีนิติบุคคล**

1. หนังสือรับรองการจดทะเบียนนิติบุคคล (มีอายุไม่เกิน ๙๐ วัน)
2. หนังสือมอบอำนาจ
3. ใบชนสินค้า หรือ ใบ Invoice

---


โปรดแนบเอกสารตามเงื่อนไขการขอคัดสำเนา \*  
แนบเอกสารได้สูงสุด 5 รายการ

[↑ เพิ่มไฟล์](#)

---


กลับ
ถัดไป
ล้างแบบฟอร์ม

- 1.6.5 อื่นๆ...(เอกสารที่ใช้ประกอบการพิจารณาขึ้นอยู่กับเหตุผลการการยื่นขอคัดสำเนา)
- ระบุเหตุผลของการขอคัดสำเนา
  - หน้าบัตรประชาชน
  - หนังสือรับรองบริษัทฯ ไม่เกิน 90 วัน (กรณีที่เป็นนิติบุคคล)
  - หนังสือมอบอำนาจ (กรณีที่ผู้ยื่นขอคัดสำเนาได้รับมอบอำนาจ)



**ระบบ**  
**ขอคัดสำเนาออนไลน์**

สำนักเทคโนโลยีและมาตรฐานโทรคมนาคม



**กสทศ.** | โทรคมนาคม

---

**ขอคัดสำเนา ทท.**

ระบบจะบันทึกชื่อและรูปภาพที่เชื่อมโยงกับบัญชี Google เมื่อคุณสมัครอีเมลและส่งแบบฟอร์มนี้. อีเมลของคุณจะไม่รวมอยู่ในคำตอบ

\* ระบุว่าเป็นคำถามที่จำเป็น

เอกสารแนบคำขอคัดสำเนา

\*\*\* โปรดแนบเอกสารให้ครบถ้วน

กรณีบุคคลธรรมดา

สำเนาบัตรประชาชน

กรณีนิติบุคคล

- 1.หนังสือรับรองการจดทะเบียนนิติบุคคล (มีอายุไม่เกิน ๙๐ วัน)
- 2.หนังสือมอบอำนาจ

โปรดระบุเหตุผลที่ต้องการขอคัดสำเนา \*

คำตอบของคุณ

โปรดแนบเอกสารตามเงื่อนไขการขอคัดสำเนา \*

แนบเอกสารได้สูงสุด 5 รายการ

📎 เพิ่มไฟล์

กลับ
ถัดไป

ล้างแบบฟอร์ม

## 1.7 ผู้ยื่นคำขอคัดสำเนาระบุรายละเอียดช่องทางการรับเอกสาร ได้แก่

1.7.1 ให้สำนักงาน กสทช. เอกสารการขอคัดสำเนาพร้อมใบเสร็จรับเงินจัดส่งทางไปรษณีย์ พร้อมระบุที่อยู่ในการจัดส่งเอกสารทางไปรษณีย์

1.7.2 ให้สำนักงาน กสทช. Scan เอกสารการขอคัดสำเนาพร้อมใบเสร็จรับเงินจัดส่งทาง E-mail

1.7.3 ผู้ยื่นคำขอจะขอรับเอกสารการขอคัดสำเนาพร้อมใบเสร็จรับเงินด้วยตนเอง ที่สำนักเทคโนโลยีและมาตรฐานโทรคมนาคม อาคาร 3 สำนักงาน กสทช. เลขที่ 87 ถ.พหลโยธิน ซ.8 แขวงสามเสนใน เขตพญาไท กรุงเทพฯ

**ระบบ ขอคัดสำเนาออนไลน์**  
สำนักเทคโนโลยีและมาตรฐานโทรคมนาคม

**ขอคัดสำเนา ทท.**

ระบบจะบันทึกชื่อและรูปภาพที่เชื่อมโยงกับบัญชี Google เมื่อคุณอัปโหลดไฟล์และส่งแบบฟอร์มนี้. อีเมลของคุณจะไม่รวมอยู่ในคำตอบ

\* ระบุว่าเป็นคำถามที่จำเป็น

**ช่องทางการรับเอกสาร**

ช่องทางการรับเอกสาร \*

\*\*\* หากต้องการรับด้วยตนเอง โปรดระบุสถานที่ เช่น สำนักงานใหญ่ กสทช. หรือ สำนักงาน กสทช. ภูมิภาค

ไปรษณีย์

Email

รับด้วยตนเอง (งตบบริการ)

กลับ   ถัดไป   ล้างแบบฟอร์ม

สำหรับการให้สำนักงาน กสทช. จัดส่งเอกสารการคัดสำเนาทางไปรษณีย์ จะต้องระบุชื่อนามสกุลที่อยู่สำหรับการจัดส่งเอกสารด้วย

**ระบบ ขอคัดสำเนาออนไลน์**  
สำนักเทคโนโลยีและมาตรฐานโทรคมนาคม

**ขอคัดสำเนา ทท.**

ระบบจะบันทึกชื่อและรูปภาพที่เชื่อมโยงกับบัญชี Google เมื่อคุณอัปโหลดไฟล์และส่งแบบฟอร์มนี้. อีเมลของคุณจะไม่รวมอยู่ในคำตอบ

\* ระบุว่าเป็นคำถามที่จำเป็น

**โปรดระบุที่อยู่ในการจัดส่งเอกสาร**

โปรดระบุที่อยู่ในการจัดส่งเอกสาร \*

\*\*\* โปรดระบุให้ถูกต้องเพื่อจัดส่งเอกสารและใบเสร็จรับเงิน

คำตอบของคุณ

กลับ   ถัดไป   ล้างแบบฟอร์ม

กดยืนยันและกดส่งแบบคำขอเพื่อเข้าคิวรับตรวจสอบความถูกต้องของสำนักงาน กสทช.



ระบบ  
**ขอคัดสำเนาออนไลน์**

สำนักเทคโนโลยีและมาตรฐานโทรคมนาคม



**กสทช.** | โทรคมนาคม

---

### ขอคัดสำเนา ทท.



ระบบจะบันทึกชื่อและรูปภาพที่เชื่อมโยงกับบัญชี Google เมื่อคุณอัปโหลดไฟล์และส่งแบบฟอร์มนี้.  
อีเมลของคุณจะไม่รวมอยู่ในคำตอบ

\* ระบุว่าเป็นคำถามที่จำเป็น

---

ช่องทางติดตามสถานะการขอคัดสำเนา

**สถานะ \***

\*\*\* ทั้งนี้ข้าพเจ้าขอรับรองว่าข้อมูลดังกล่าวที่ส่งมาเป็นความจริงทุกประการ โดยการกด "ยืนยันรอคิว" โดยสำนักงาน กสทช. ขอจัดเก็บและรวบรวมข้อมูลส่วนบุคคลของท่านเพื่อประโยชน์ต่อท่านในการบริหารจัดการคิวในการให้บริการจากสำนักงาน กสทช. โดยอ้างอิงฐานประโยชน์อันชอบด้วยกฎหมาย ตามพระราชบัญญัติคุ้มครองข้อมูลส่วนบุคคล พ.ศ.2562 ทั้งนี้ สำนักงาน จะเก็บรักษาข้อมูลส่วนบุคคลของท่านไว้เป็นความลับและมั่นคงปลอดภัย ซึ่งท่านมีสิทธิ์ในข้อมูลส่วนบุคคลของท่านตามกฎหมายทุกประการ สำหรับระยะเวลาในการจัดเก็บ สำนักงาน จะจัดเก็บไว้ไม่เกินกว่าระยะเวลาเท่าที่จำเป็นเพื่อบรรลุวัตถุประสงค์ตามที่ระบุไว้ในกรณีที่ท่านต้องการข้อมูลเพิ่มเติมสามารถติดต่อได้ที่ สำนักงาน กสทช. 87 ถนนพหลโยธิน ซอย 8 แขวงสามเสนใน เขตพญาไท กรุงเทพฯ 10400 โทร : 0 2670 8888

ยืนยันรอคิว

กลับ
ส่ง
ล้างแบบฟอร์ม

## 2 การติดตามสถานะของการยื่นแบบคำขอตัดสำเนาออนไลน์

### 2.1 เข้าไปที่ standard.nbtc.go.th เลือกเมนู “บริการออนไลน์”

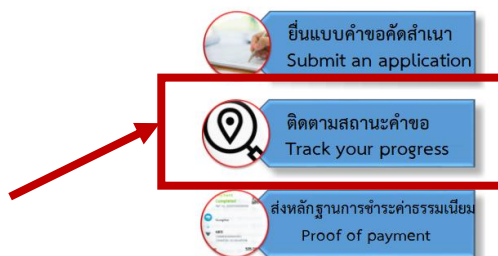


### เลือกเมนู “ติดตามสถานะของการยื่นคำขอตัดสำเนาออนไลน์”



### บริการตัดสำเนาใบรับรองออนไลน์

เมื่อท่านชำระเงินเรียบร้อยแล้ว  
กรุณาแนบหลักฐานชำระเงินกลับมายังระบบด้วย  
ขอบคุณครับ





2.2 ข้อมูลกรอก E-mail ที่ใช้ยื่นแบบคำขอ และกดค้นหาเพื่อดูสถานะของแบบคำขอ

## ยินดีต้อนรับเข้าสู่ระบบคัดสำเนาออนไลน์ ...

### ตรวจสอบสถานะและประวัติการขอคัดสำเนา

#### วิธีการตรวจสอบประวัติการขอคัดสำเนา

1. ให้พิมพ์ EMAIL ลงในช่องค้นหา จากนั้นรอสักครู่ ระบบจะแสดงสถานะประวัติการขอคัดสำเนาให้อัตโนมัติ
2. สอบถามข้อมูลเพิ่มเติมได้ที่..โทร 02-670-8888

พิมพ์ EMAIL ลงในช่องด้านล่างนี้

พิมพ์ EMAIL ลงในช่องด้านล่าง

กรอก E-mail ที่ใช้ยื่นคำขอ

ค้นหาข้อมูล

กดค้นหาข้อมูล

ผลการค้นหาข้อมูล

## 2.3 ระบบจะแสดงผลของการทำรายการทั้งหมดของผู้ยื่นคำขอ และจะแสดงสถานะของแต่ละคำขอ

### ยินดีต้อนรับเข้าสู่ระบบคัดสำเนาออนไลน์ ...

**ตรวจสอบสถานะและประวัติการขอคัดสำเนา**

**วิธีการตรวจสอบประวัติการขอคัดสำเนา**

1. ให้พิมพ์ EMAIL ลงในช่องค้นหา จากนั้นรอสักครู่ ระบบจะแสดงสถานะประวัติการขอคัดสำเนาให้โดยอัตโนมัติ

2. สอบถามข้อมูลเพิ่มเติมได้ที่..โทร 02-670-8888

[พิมพ์ EMAIL ลงในช่องค้นหา](#)

TEST1234@gmail.com

[ค้นหาข้อมูล](#)

[ผลการค้นหาข้อมูล](#)

**ประวัติการขอยื่นคัดสำเนา**

E-Mail		TEST1234@gmail.com				
หมายเลขอ้างอิง	วันที่ทำรายการ	E-MAIL	สถานะ	หมายเหตุ	Last updated	Updated by
11	29/10/2020 14:44:44	TEST1234@gmail.com	ยื่นยื่นหรือคิว			
10	22/10/2020 16:13:37	TEST1234@gmail.com	ยื่นยื่นหรือคิว			
9	22/10/2020 16:05:25	TEST1234@gmail.com	ยื่นยื่นหรือคิว			
8	22/10/2020 13:12:18	TEST1234@gmail.com	ยื่นยื่นหรือคิว			
6	22/10/2020 09:25:23	TEST1234@gmail.com	ตรวจสอบเอกสารแล้ว	สามารถชำระเงินได้ตาม QR ....	22/10/2563 09:34:42	ADMIN
5	22/10/2020 09:18:44	TEST1234@gmail.com	ยื่นยื่นหรือคิว			
4	21/10/2020 22:00:58	TEST1234@gmail.com	ตรวจสอบเอกสารแล้ว	1.ขาดสำเนาบัตรประชาชน 2.ขาดหนังสือมอบอำนาจ	21/10/2563 22:06:48	ADMIN

**ขอขอบคุณที่ใช้บริการ**

แนบเอกสารการชำระเงิน หรือเพิ่มเติมเอกสารอื่นๆที่นี้ [คลิก](#)

### 3. ช่องทางชำระค่าธรรมเนียม

3.1 เมื่อเอกสารของผู้ใช้บริการได้รับการพิจารณาจากเจ้าหน้าที่แล้ว ผู้ยื่นจะได้รับ Email แบบอัตโนมัติให้ผู้ยื่นชำระเงินผ่านช่องทางที่กำหนดใน Email ที่กรอกข้อมูลยังระบบ

\*\*\* กรุณาตรวจสอบชื่อ-สกุล ที่อยู่ ก่อนชำระเงิน โดยมีเงื่อนไขและระยะเวลา เป็นไปตามที่สำนักงาน กสทช. กำหนด

สถานะคัดสำเนาออนไลน์ ลำดับที่ xxxxxxxx กล่องจดหมาย x



คัดสำเนาออนไลน์ <standard.nbtc2021@gmail.com>

ถึง xxxxxxxx

เรียน xxxxxxxx

สำนักเทคโนโลยีและมาตรฐานโทรคมนาคม สำนักงาน กสทช. ขอเรียนให้ท่านทราบว่า  
ค่าขอคัดสำเนาหมายเลขอ้างอิงที่

อยู่ในสถานะ : รอชำระเงิน เอกสารถูกต้องครบถ้วน กรุณาชำระเงิน xxx บาท  
กำหนดไม่เกินวันที่ xxxxxxxx ตามไฟล์แนบทางอีเมลที่ยื่นขอ

\*\*\* กรุณาตรวจสอบ ชื่อ-สกุล ที่อยู่ ก่อนชำระเงิน

\*\*\* หากเอกสารไม่ถูกต้อง กรุณาแจ้ง 02-670-8888 ต่อ 7618

เพื่อแก้ไขข้อมูลก่อนชำระเงิน

เมื่อท่านชำระเงินเรียบร้อยแล้วกรุณาแนบเอกสารการชำระเงินได้ที่  
[standard1.nbtc.go.th/บริการออนไลน์/คัดสำเนาออนไลน์-\(1\).aspx](http://standard1.nbtc.go.th/บริการออนไลน์/คัดสำเนาออนไลน์-(1).aspx)

ขอบคุณที่ใช้บริการ

สำนักเทคโนโลยีและมาตรฐานโทรคมนาคม

สำนักงาน กสทช.

02-670-8888 ต่อ 7618

ไฟล์แนบ 1 ไฟล์ • สแกนโดย Gmail ⓘ



#### 4. การส่งหลักฐานการชำระค่าธรรมเนียม

##### 4.1 เข้าไปที่ standard.nbtc.go.th เลือกเมนู “บริการออนไลน์”

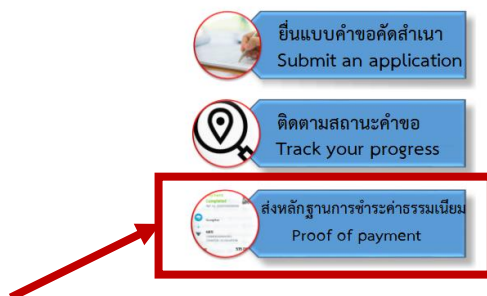


##### เลือกเมนู “ส่งหลักฐานการชำระค่าธรรมเนียมยื่นคัดสำเนา”



#### บริการคัดสำเนาใบรับรองออนไลน์

เมื่อท่านชำระเงินเรียบร้อยแล้ว  
กรุณาแนบหลักฐานการชำระเงินกลับมายังระบบด้วย  
ขอบคุณครับ



การแนบเอกสารการชำระเงินโดยจะต้องระบุ “E-mail” ที่ใช้ยื่นคำขอ และ “หมายเลขอ้างอิง”

### แนบเอกสารเพิ่มเติม (ขอคัดสำเนา)

กรุณาระบุ เอกสารหมายเลขอ้างอิงให้ถูกต้อง

\*จำเป็น

**ที่อยู่อีเมล \***

อีเมลของคุณ

**หมายเลขอ้างอิง \***

คำตอบของคุณ

**แนบเอกสารเพิ่มเติมได้ที่นี่ \***

เพิ่มไฟล์

ส่ง

ทำการแนบหลักฐานการชำระค่าธรรมเนียมและกดส่ง เมื่อสำนักงาน กสทช. ได้ตรวจสอบความถูกต้องแล้วจะดำเนินการตามคำขอ และจะจัดส่งเอกสารให้ตามช่องทางที่ระบุไว้ในขั้นตอนการยื่นคำขอ

---

ขอขอบพระคุณที่ใช้บริการ  
หากมีข้อสงสัยหรือข้อเสนอแนะ  
สามารถแจ้งได้ที่ [standard.nbt.go.th](http://standard.nbt.go.th)